

**MINISTERIO DE CULTURA**  
**NIT 830.034.348**  
**ESTADO DE SITUACION FINANCIERA**  
**DEL 01 DE ENERO AL 30 DE ABRIL DE 2022 COMPARATIVO 2021**  
**(Cifras en pesos Colombianos)**



La cultura  
es de todos

Mincultura

Código	Periodo Actual 2022-04-30	Periodo Anterior 2021-04-30	Código	Periodo Actual 2022-04-30	Periodo Anterior 2021-04-30
<b>ACTIVO</b>			<b>PASIVO</b>		
CORRIENTE	<b>17.490.248.505,13</b>	<b>12.292.879.771,82</b>	CORRIENTE	<b>15.772.967.441,65</b>	<b>10.632.449.041,55</b>
1.1 Efectivo Y Equivalentes al Efectivo	3.598.377.880,38	791.733.884,32	2.4 Cuentas Por Pagar	10.369.053.626,65	5.959.507.572,55
1.3 Cuentas por Cobrar	13.891.870.624,75	11.501.145.887,50	2.5 Beneficios a los Empleados	3.714.088.531,00	3.488.185.458,00
			2.7 Provisiones	1.089.825.284,00	1.184.756.011,00
			2.9 Otros pasivos	600.000.000,00	-
NO CORRIENTE	<b>966.875.118.481,43</b>	<b>907.045.974.785,62</b>	<b>TOTAL PASIVO</b>	<b>15.772.967.441,65</b>	<b>10.632.449.041,55</b>
1.6 Propiedades, Planta y Equipo	192.056.017.227,94	171.554.032.222,97			
1.7 Bienes Uso Históricos Y Culturales	733.285.348.897,46	723.128.067.321,81	3 PATRIMONIO	<b>968.592.399.544,91</b>	<b>908.706.405.515,89</b>
1.9 Otros Activos.	41.533.752.356,03	12.363.875.240,84	3.1 Patrimonio de las Entidades de Gobierno	968.592.399.544,91	908.706.405.515,89
<b>TOTAL ACTIVO</b>	<b>984.365.366.986,56</b>	<b>919.338.854.557,44</b>	<b>TOTAL PASIVO Y PATRIMONIO</b>	<b>984.365.366.986,56</b>	<b>919.338.854.557,44</b>
<b>CUENTAS DE ORDEN DEUDORAS</b>	<b>0,00</b>	<b>0,00</b>	<b>CUENTAS DE ORDEN ACREEDORAS</b>	<b>0,00</b>	<b>0,00</b>
8.1 Derechos Contingentes	954.132.656,00	954.132.656,00	9.1 Responsabilidades Contingentes	140.547.867.416,00	78.565.809.247,00
8.3 Deudores De Control	1.189.483,21	1.189.483,21	9.3 Acreedoras de Control	61.676.536.333,27	63.921.083.940,02
8.9 Deudores Por Contra (Cr)	- 955.322.139,21	- 955.322.139,21	9.9 Acreedoras por Contra (Cr)	- 202.224.403.749,27	- 142.486.893.187,02

**ANGÉLICA MARIA MAYOLO OBREGÓN**  
**C.C.1.143.829.910**  
**REPRESENTANTE LEGAL**  
**MINISTRA DE CULTURA**

**PEDRO NEL SANABRIA VARGAS**  
**C.C. 80.267.197**  
**CONTADOR ( E )**  
**T.P.N° 41359-T**

**MINISTERIO DE CULTURA**  
**NIT 830.034.348**  
**ESTADO DE SITUACION FINANCIERA**  
**DEL 01 DE ENERO AL 30 DE ABRIL DE 2022 COMPARATIVO 2021**  
**(Cifras en pesos colombianos)**

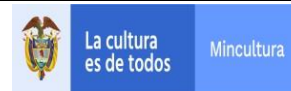


Código	Período Actual 2022-04-30	Período Anterior 2021-04-30	Código	Período Actual 2022-04-30	Período Anterior 2021-04-30
<b>ACTIVO</b>			<b>PASIVO</b>		
<b>CORRIENTE</b>	<b>17.490.248.505,13</b>	<b>12.292.879.771,82</b>	<b>CORRIENTE</b>	<b>15.772.967.441,65</b>	<b>10.632.449.041,55</b>
1.1 Efectivo Y Equivalente al Efectivo	<u>3.598.377.880,38</u>	<u>791.733.884,32</u>	2.4 Cuentas Por Pagar	<u>10.369.053.626,65</u>	<u>5.959.507.572,55</u>
1.1.05 Caja	15.500.000,00	0,00	Adquisición de Bienes y Servicios		
1.1.10 Depósitos en Instituciones Financieras	3.582.877.880,38	791.733.884,32	2.4.01 Nacionales	3.920.805.954,67	2.545.448.579,75
			2.4.02 Subvenciones por Pagar	2.383.221.167,38	853.972.651,40
			2.4.03 Transferencias por Pagar	2.718.309.071,39	694.245.216,00
			2.4.07 Recursos a Favor de Terceros	211.451.144,27	683.484.048,77
1.3 CUENTAS POR COBRAR	<u>13.891.870.624,75</u>	<u>11.501.145.887,50</u>	2.4.24 Descuentos de Nómina	367.874.639,00	146.721.395,00
Contribuciones Tasas e Ingresos No			Retención en la Fuente e Imp.de		
1.3.11 Tributarios	8.642.501.273,00	5.945.645.355,00	2.4.36 Timbre	624.590.820,25	459.625.369,37
1.3.37 Transferencias por cobrar	4.860.086.619,28	5.156.849.036,03	2.4.40 Impuestos Contrib.y Tasas por Pag	3.305.000,00	0,00
1.3.84 Otras Cuentas Por Cobrar	450.759.082,47	460.127.846,47	2.4.60 Creditos Judiciales	21.458.375,66	21.458.375,66
1.3.86 Deterioro Acumulado de Cuentas por Co	-61.476.350,00	-61.476.350,00	2.4.90 Otras Cuentas por Pagar	118.037.454,03	554.551.936,60
<b>NO CORRIENTE</b>	<b>966.875.118.481,43</b>	<b>907.045.974.785,62</b>	2.5 Beneficios a Empleados	<u>3.714.088.531,00</u>	<u>3.488.185.458,00</u>
1.6 Propiedades,Planta y Equipo	<u>192.056.017.227,94</u>	<u>171.554.032.222,97</u>	2.5.11 Plazo	3.714.088.531,00	3.488.185.458,00
1.6.05 Terrenos	11.042.478.634,10	11.042.478.634,10	2.7 Provisiones	<u>1.089.825.284,00</u>	<u>1.184.756.011,00</u>
1.6.15 Construcciones en Curso	128.982.442.131,00	106.446.803.758,00	2.7.01 Litigios y Demandas	1.089.825.284,00	1.184.756.011,00
1.6.35 Bienes Muebles en Bodega	0,00	13.320.225,10	2.9 Otros Pasivos.	<u>600.000.000,00</u>	<u>0,00</u>
1.6.37 Explotados	1.594.067.890,51	1.214.117.108,54	2.9.02 Administración	0,00	0,00
1.6.40 Edificaciones	46.669.009.898,00	46.669.009.898,00	2.9.90 Otros pasivos diferidos	600.000.000,00	0,00
1.6.42 Repuestos	14.670.672,00	3.586.388,00	<b>TOTAL PASIVO</b>	<b><u>15.772.967.441,65</u></b>	<b><u>10.632.449.041,55</u></b>
1.6.55 Maquinaria y Equipo	2.346.859.770,50	2.371.489.545,50	3 PATRIMONIO	<u>968.592.399.544,91</u>	<u>908.706.405.515,89</u>
1.6.60 Equipo Médico y Científico.	716.621.372,48	710.573.792,48	3.1 Gobierno	<u>968.592.399.544,91</u>	<u>908.706.405.515,89</u>
1.6.65 Muebles Enseres y Equipo de Oficina	4.533.460.049,54	4.387.333.825,60	3.1.05 Capital Fiscal.	772.379.097.048,80	765.641.350.947,01
1.6.70 Equipos de Comunic.y Computación.	29.304.567.632,86	28.311.721.910,85	3.1.09 Resultado de Ejercicios Anteriores	162.267.671.744,13	127.965.329.757,73
1.6.75 Equip. De Transp. Tracción y Elevación.	1.052.281.219,57	1.052.281.219,57	3.1.10 Resultado del Ejercicio	33.945.630.751,98	15.099.724.811,15
1.6.80 Equip.de Comedor Cocina,Despensa	130.587.242,35	136.311.242,35	<b>TOTAL PASIVO Y PATRIMONIO</b>	<b><u>984.365.366.986,56</u></b>	<b><u>919.338.854.557,44</u></b>
1.6.81 Bienes de Arte y Cultura	3.309.791.011,02	3.309.791.011,02			
1.6.85 Planta y Equipo (CR)	-37.612.012.335,53	-34.085.978.375,68			
1.6.95 Planta y Equipo (CR)	-28.807.960,46	-28.807.960,46			
1.7 Culturales	<u>733.285.348.897,46</u>	<u>723.128.067.321,81</u>			
1.7.03 Materiales	0,00	0,00			
1.7.05 Bienes de Uso Público en Construcción	34.685.497.994,84	25.453.549.657,19			
1.7.10 Bienes de Uso Público en Servicio	89.740.000,00	89.740.000,00			
1.7.15 Bienes Historicos y Culturales.	698.510.110.902,62	697.584.777.664,62			
1.9 Otros Activos.	<u>41.533.752.356,03</u>	<u>12.363.875.240,84</u>			
1.9.06 Avances y Anticipos Entregados	3.081.674.281,40	1.893.912.348,57			
1.9.08 Recursos Entregados en Administración	24.846.782.720,65	6.371.445.391,62			
1.9.70 Activos Intangibles	7.983.760.606,18	7.983.760.606,18			
1.9.75 Intangibles (CR)	-4.439.975.129,79	-3.761.122.904,12			
1.9.76 Intangibles	-124.120.201,41	-124.120.201,41			
1.9.26 Derechos en Fideicomiso	<u>10.185.630.079,00</u>	<u>0,00</u>			
<b>TOTAL ACTIVO</b>	<b><u>984.365.366.986,56</u></b>	<b><u>919.338.854.557,44</u></b>			
<b>CUENTAS DE ORDEN DEUDORAS</b>	<b>0,00</b>	<b>0,00</b>	<b>CUENTAS DE ORDEN ACREEDORAS</b>	<b>0,00</b>	<b>0,00</b>
8.1 Activos Contingentes	954.132.656,00	954.132.656,00	9.1 Pasivos Contingentes	140.547.867.416,00	78.565.809.247,00
8.3 Deudores De Control	1.189.483,21	1.189.483,21	9.3 Acreedoras de Control	61.676.536.333,27	63.921.083.940,02
8.9 Deudores Por Contra (Cr)	-955.322.139,21	-955.322.139,21	9.9 Acreedoras por Contra (Cr)	-202.224.403.749,27	-142.486.893.187,02

*ADD*  
**ANGÉLICA MARIA MAYOLO OBREGÓN**  
 C.C.1.143.829.910  
 REPRESENTANTE LEGAL  
 MINISTRA DE CULTURA

*Pedro*  
**PEDRO NEL SANABRIA VARGAS**  
 C.C. 80.267.197  
 CONTADOR ( E )  
 T.P.N° 41359-T

**MINISTERIO DE CULTURA**  
**NIT 830.034.348**  
**ESTADO DE RESULTADOS**  
**DEL 01 DE ENERO AL 30 DE ABRIL DE 2022 COMPARATIVO 2021**  
**(Cifras en pesos Colombianos)**



Código	Conceptos	Periodo Actual 2022-04-30	Periodo Anterior 2021-04-30
		\$	\$
	<b>INGRESOS OPERACIONALES</b>	<b><u>137.528.139.924,67</u></b>	<b><u>101.158.497.425,99</u></b>
4.1	Ingresos Fiscales	16.987.145.989,00	2.275.957.953,00
4.4	Transferecias y Subvenciones	949.836.723,18	83.953.264,17
4.7	Operaciones Interinstitucionales (Recibidas)	119.591.157.212,49	98.798.586.208,82
	<b>GASTOS OPERACIONALES</b>	<b><u>105.485.710.494,79</u></b>	<b><u>93.757.177.947,39</u></b>
5.1	De Administración y Operación	62.922.574.406,70	52.867.936.244,49
5.3	Deterioro, Depreciación, Provisiones, Amortizaciones	1.457.236.377,45	2.804.670.443,62
5.4	Transferencias y Subvenciones	37.291.415.221,23	36.782.838.045,62
5.5	Gasto Público Social	1.426.881.876,47	-
5.7	Operaciones Interinstitucionales (Giradas)	2.387.602.612,94	1.303.230.213,66
	<b>EXCEDENTE OPERACIONAL</b>	<b><u>32.042.429.429,88</u></b>	<b><u>7.401.319.478,60</u></b>
	<b>OTROS INGRESOS</b>	<b><u>1.903.201.322,10</u></b>	<b><u>7.702.092.632,55</u></b>
4.8	Otros Ingresos.	1.903.201.322,10	7.702.092.632,55
	<b>SALDO NETO DE CONSOLIDACION EN CUENTAS DE RESULTADO</b>	<b><u>33.945.630.751,98</u></b>	<b><u>15.103.412.111,15</u></b>
	<b>OTROS GASTOS.</b>	-	3.687.300,00
5.8	Otros Gastos.	-	3.687.300,00
	<b>EXCEDENTE O DEFICIT DEL EJERCICIO</b>	<b><u>33.945.630.751,98</u></b>	<b><u>15.099.724.811,15</u></b>


ANGÉLICA MARIA MAYOLO OBREGÓN  
C.C. 1.143.829.910 *Abri. 5 2022*  
REPRESENTANTE LEGAL  
MINISTRA DE CULTURA


PEDRO NEL SANABRIA VARGAS  
C.C. 80.267.197  
CONTADOR ( E )  
T.P.N° 41359-T

MINISTERIO DE CULTURA  
NIT 830.034.348  
ESTADO DE RESULTADOS  
DEL 01 DE ENERO AL 30 DE ABRIL DE 2022 COMPARATIVO 2021  
(Cifras en pesos Colombianos)



Codigo	Conceptos	Periodo Actual 30/04/2022 \$	Periodo Anterior 30/04/2021 \$
	<b>INGRESOS OPERACIONALES</b>	<b>137.528.139.924,67</b>	<b>101.158.497.425,99</b>
4.1	<b>Ingresos Fiscales</b>	<b>16.987.145.989,00</b>	<b>2.275.957.953,00</b>
4.1.10	No Tributarios	1.671.838.326,00	2.223.675.936,00
4.1.15	Rentas Parafiscales	15.315.307.663,00	52.282.017,00
		-	-
4.4	<b>Transferencias y Subvenciones</b>	<b>949.836.723,18</b>	<b>83.953.264,17</b>
4.4.13	Sistema General de Regalias	91.180.729,18	30.401.086,17
4.4.28	Otras Transferencias	858.655.994,00	53.552.178,00
		-	-
4.7	<b>Operaciones Interinstitucionales (Recibidas)</b>	<b>119.591.157.212,49</b>	<b>98.798.586.208,82</b>
4.7.05	Fondos Recibidos	117.212.700.117,49	97.532.557.448,58
4.7.22	Operaciones Sin Flujo De Efectivo	2.378.457.095,00	1.266.028.760,24
		-	-
	<b>GASTOS</b>	<b>105.485.710.494,79</b>	<b>93.757.177.947,39</b>
5.1	<b>De Administración y Operación</b>	<b>62.922.574.406,70</b>	<b>52.867.936.244,49</b>
5.1.01	Sueldos y Salarios	5.895.932.881,00	5.600.878.619,00
5.1.03	Contribuciones Efectivas	1.093.563.140,00	1.271.030.339,00
5.1.04	Aportes Sobre La Nómina	220.807.000,00	255.793.700,00
5.1.07	Prestaciones Sociales	1.807.692.908,00	3.082.519.946,00
5.1.08	Gastos de Personal Diversos	51.374.202,34	2.238.000,00
5.1.11	Generales	53.808.628.021,36	42.376.099.115,49
5.1.20	Impuestos, Contribuciones y Tasas	44.576.254,00	279.376.525,00
		-	-
5.3	<b>Deterioro , Depreciaciones, Amortizaciones ,Provisiones.</b>	<b>1.457.236.377,45</b>	<b>2.804.670.443,62</b>
5.3.47	Deterioro de Cuentas por Cobrar	-	-
5.3.60	Depreciaciones De Propiedades, Planta Y Equipo	1.115.986.010,05	1.278.458.448,89
		35.652.979,60	111.354.251,40
5.3.65	Depreciacion de Restauraciones de Bienes históricos y Culturales	-	-
5.3.66	Amortización de Activos Intangibles	224.162.491,80	230.101.732,33
5.3.68	Provisiones Litigios y Demandas	81.434.896,00	1.184.756.011,00
		-	-
5.4	<b>Transferencias y Subvenciones</b>	<b>37.291.415.221,23</b>	<b>36.782.838.045,62</b>
5.4.23	Otras Transferencias	14.509.250.563,23	6.937.040.393,39
5.4.24	Subvenciones	22.782.164.658,00	29.845.797.652,23
		-	-
5.5	<b>Gasto Público Social</b>	<b>1.426.881.876,47</b>	<b>1.497.000,00</b>
5.5.06	Cultura	1.426.881.876,47	1.497.000,00
		-	-
5.7	<b>Operaciones Interinstitucionales (Giradas)</b>	<b>2.387.602.612,94</b>	<b>1.303.230.213,66</b>
5.7.20	Operaciones de Enlace	2.387.602.612,94	1.303.230.213,66
5.7.22	Operaciones sin flujo de efectivo	-	-
		-	-
	<b>EXEDENTE OPERACIONAL</b>	<b>32.042.429.429,88</b>	<b>7.401.319.478,60</b>
		-	-
	<b>OTROS INGRESOS</b>	<b>1.903.201.322,10</b>	<b>7.702.092.632,55</b>
4,2	<b>Venta de bienes</b>	<b>-</b>	<b>-</b>
4.2.10	Bienes Comercializados	-	-
		-	-
4.8	<b>Otros Ingresos Ordinarios</b>	<b>1.903.201.322,10</b>	<b>7.702.092.632,55</b>
4.8.02	Financieros	312.303.075,37	643.394.828,04
4.8.08	Otros Ingresos Diversos	1.590.898.246,73	7.058.697.804,51
		-	-
	<b>SALDO NETO DE CONSOLIDACION EN CUENTAS DE RESULTADO</b>	<b>33.945.630.751,98</b>	<b>15.103.412.111,15</b>
5.8	<b>OTROS GASTOS.</b>	<b>-</b>	<b>3.687.300,00</b>
5.8.90	Gastos Diversos	-	3.687.300,00
		-	-
	<b>EXCEDENTE O DEFICIT DEL EJERCICIO</b>	<b>33.945.630.751,98</b>	<b>15.099.724.811,15</b>

  
ANGÉLICA MARÍA MAYOLO OBREGÓN  
C.C.1.143.829.910  
REPRESENTANTE LEGAL  
MINISTRA DE CULTURA

  
PEDRO NEL SANABRIA VARGAS  
C.C.80.267.197  
CONTADOR ( E )  
T.P.N° 41359-T