

**MINISTERIO DE CULTURA**  
 NIT 830.034.348  
**ESTADO DE SITUACION FINANCIERA**  
**DEL 01 DE ENERO AL 31 DE DICIEMBRE DE 2022 COMPARATIVO 2021**  
 (Cifras en pesos Colombianos)



**MINISTERIO DE CULTURA**

Código	Período Actual	Período Anterior	Código	Período Actual	Período Anterior
<b>CORRIENTE</b>					
1.1	18.261.834.069,70	19.214.857.284,81	2.4	33.464.102.343,81	41.794.310.856,36
1.3	4.004.887.155,38	6.167.783.448,01	2.5	26.962.637.964,81	37.129.789.021,36
	14.256.946.914,32	13.047.073.836,80	2.7	2.694.030.135,00	2.879.765.824,00
			2.9	3.807.434.244,00	1.184.756.011,00
				0,00	600.000.000,00
<b>NO CORRIENTE</b>					
1.6	1.080.914.058.452,78	956.987.014.674,48	<b>TOTAL PASIVO</b>		
1.7	196.859.804.237,51	192.592.593.659,59	3	33.464.102.343,81	41.794.310.856,36
1.9	780.377.910.100,48	731.475.850.064,63	3.1	1.065.711.790.178,67	934.407.561.102,93
	103.676.344.114,79	32.918.570.950,26		1.065.711.790.178,67	934.407.561.102,93
			<b>TOTAL PASIVO Y PATRIMONIO</b>		
	<b>1.099.175.892.522,48</b>	<b>976.201.871.959,29</b>		<b>1.099.175.892.522,48</b>	<b>976.201.871.959,29</b>
<b>CUENTAS DE ORDEN DEUDORAS</b>					
8.1	0,00	0,00	<b>CUENTAS DE ORDEN ACREEDORAS</b>		
8.3	1.189.483,21	954.132.656,00	9.1	177.859.775.683,00	78.565.809.247,00
8.9	1.189.483,21	1.189.483,21	9.3	73.412.752.410,27	60.735.371.413,27
	1.189.483,21	955.322.139,21	9.9	251.272.528.093,27	139.301.180.660,27

**PATRICIA ELIA ARIZA FLOREZ**  
 C.C. 20.326.319  
 REPRESENTANTE LEGAL  
 MINISTRA DE CULTURA

**PEDRO NEL SANABRIA VARGAS**  
 C.C. 80.267.197  
 CONTADOR (E)  
 T.P. N° 41359-T

MINISTERIO DE CULTURA  
NIT 830.034.348  
ESTADO DE SITUACION FINANCIERA  
DEL 01 DE ENERO AL 31 DE DICIEMBRE DE 2022 COMPARATIVO 2021  
(Cifras en pesos colombianos)



MINISTERIO DE CULTURA

Código	Periodo Actual 2022-12-31	Periodo Anterior 2021-12-31	Código	Periodo Actual 2022-12-31	Periodo Anterior 2021-12-31
<b>ACTIVO</b>			<b>PASIVO</b>		
<b>CORRIENTE</b>	<b>18.261.834.069,70</b>	<b>19.214.857.284,81</b>	<b>CORRIENTE</b>	<b>33.464.102.343,81</b>	<b>41.794.310.856,36</b>
1.1 Efectivo Y Equivalente al Efectivo	4.004.887.155,38	6.167.783.448,01	2.4 Cuentas Por Pagar	26.962.637.964,81	37.129.789.021,36
1.1.05 Caja	0,00	0,00	Adquisición de Bienes y Servicios		
1.1.10 Depósitos en Instituciones Financieras	4.004.887.155,38	6.167.783.448,01	2.4.01 Nacionales	21.385.659.004,23	15.042.715.518,78
1.3 CUENTAS POR COBRAR	14.256.946.914,32	13.047.073.836,80	2.4.02 Subvenciones por Pagar	1.684.400.999,00	7.818.906.009,00
Contribuciones Tasas e Ingresos No			2.4.03 Transferencias por Pagar	1.984.067.887,84	10.782.004.571,91
1.3.11 Tributarios	9.416.129.199,00	7.635.055.113,00	2.4.07 Recursos a Favor de Terceros	365.077.244,41	1.062.370.877,27
1.3.37 Transferencias por cobrar	5.349.042.759,35	5.038.331.221,33	2.4.24 Descuentos de Nómina Retención en la Fuente e Imp.de	0,00	145.284.732,00
1.3.84 Otras Cuentas Por Cobrar	353.348.472,87	435.163.852,47	2.4.36 Timbre	1.275.068.247,25	1.766.576.347,25
Deterioro Acumulado de Cuentas por			Impuestos Contrib.y Tasas por		
1.3.86 Cobrar (Cr)	-861.573.516,90	-61.476.350,00	2.4.40 Pagar.	0,00	0,00
<b>NO CORRIENTE</b>	<b>1.080.914.058.452,78</b>	<b>956.987.014.674,48</b>	2.4.60 Creditos Judiciales	21.458.375,66	22.286.483,66
1.6 Propiedades, Planta y Equipo	196.859.804.237,51	192.592.593.659,59	2.4.90 Otras Cuentas por Pagar	246.906.206,42	489.644.481,49
1.6.05 Terrenos	11.042.478.634,10	11.042.478.634,10	2.5 Beneficios a Empleados	2.694.030.135,00	2.879.765.824,00
1.6.15 Construcciones en Curso	190.382.000,00	128.982.442.131,00	2.5.11 Plazo	2.694.030.135,00	2.879.765.824,00
1.6.35 Bienes Muebles en Bodega	0,00	875.749,75	2.7 Provisiones	3.807.434.244,00	1.184.756.011,00
Propiedades, Planta y Equipo No			2.7.01 Litigios y Demandas	3.807.434.244,00	1.184.756.011,00
1.6.37 Explotados	222.322.748,64	1.439.181.030,54	2.9 Otros Pasivos.	0,00	600.000.000,00
1.6.40 Edificaciones	177.553.686.336,98	46.669.009.898,00	Recursos Recibidos en		
1.6.42 Repuestos	200.460,00	13.659.220,00	2.9.02 Administración	0,00	0,00
1.6.55 Maquinaria y Equipo	2.330.096.982,64	2.369.704.760,50	2.9.90 Otros pasivos diferidos	0,00	600.000.000,00
1.6.60 Equipo Médico y Científico.	716.621.372,48	716.621.372,48	<b>TOTAL PASIVO</b>	<b>33.464.102.343,81</b>	<b>41.794.310.856,36</b>
1.6.65 Muebles Enseres y Equipo de Oficina	7.618.663.676,60	4.328.156.834,98	3 PATRIMONIO	1.065.711.790.178,67	934.407.561.102,93
1.6.70 Equipos de Comunic.y Computación.	29.656.721.510,85	29.026.606.861,64	Patrimonio de Las Entidades de		
1.6.75 Equip. De Transp. Tracción y Elevación.	1.052.281.219,57	1.052.281.219,57	3.1 Gobierno	1.065.711.790.178,67	934.407.561.102,93
1.6.80 Equip.de Comedor Cocina, Despensa	125.242.242,35	130.966.242,35	3.1.05 Capital Fiscal.	772.379.097.048,80	772.379.097.048,80
1.6.81 Bienes de Arte y Cultura	3.306.913.523,40	3.309.791.011,02	3.1.09 Resultado de Ejercicios Anteriores	162.192.718.842,47	127.360.390.228,85
Depreciación Acumulada Propiedad			3.1.10 Resultado del Ejercicio	131.139.974.287,40	34.668.073.825,28
1.6.85 Planta y Equipo (CR)	-36.955.806.470,10	-36.460.373.345,88	<b>TOTAL PASIVO Y PATRIMONIO</b>	<b>1.099.175.892.522,48</b>	<b>976.201.871.959,29</b>
Deterioro Acumulado de Propiedad					
1.6.95 Planta y Equipo (CR)	0,00	-28.807.960,46			
1.7 Culturales	780.377.910.100,48	731.475.850.064,63			
1.7.03 Materiales	0,00	0,00			
1.7.05 Bienes de Uso Público en Construcción	68.273.046.954,86	33.716.550.552,01			
1.7.10 Bienes de Uso Público en Servicio	89.740.000,00	89.740.000,00			
1.7.15 Bienes Historicos y Culturales.	712.015.123.145,62	697.669.559.512,62			
1.9 Otros Activos.	103.676.344.114,79	32.918.570.950,26			
1.9.06 Avances y Anticipos Entregados	1.247.396.322,57	2.181.833.453,33			
1.9.08 Recursos Entregados en Administración	75.196.377.217,33	27.092.909.730,15			
1.9.26 DERECHOS EN FIDEICOMISO	25.671.333.125,70	0,00			
1.9.70 Activos Intangibles	5.857.028.423,28	7.983.760.606,18			
Amortización Acumulada de Activos					
1.9.75 Intangibles (CR)	-4.268.936.606,09	-4.215.812.637,99			
Deterioro Acumulado de Activos					
1.9.76 Intangibles	-26.854.368,00	-124.120.201,41			
<b>TOTAL ACTIVO</b>	<b>1.099.175.892.522,48</b>	<b>976.201.871.959,29</b>			
<b>CUENTAS DE ORDEN DEUDORAS</b>	<b>0,00</b>	<b>0,00</b>	<b>CUENTAS DE ORDEN ACREEDORAS</b>	<b>0,00</b>	<b>0,00</b>
8.1 Activos Contingentes	0,00	954.132.656,00	9.1 Pasivos Contingentes	177.859.775.683,00	78.565.809.247,00
8.3 Deudores De Control	1.189.483,21	1.189.483,21	9.3 Acreedoras de Control	73.412.752.410,27	60.735.371.413,27
8.9 Deudores Por Contra (Cr)	-1.189.483,21	-955.322.139,21	9.9 Acreedoras por Contra (Cr)	-251.272.528.093,27	-139.301.180.660,27

PATRICIA ELIA ARIZA FLOREZ  
C.C.20.326.319  
REPRESENTANTE LEGAL  
MINISTRA DE CULTURA

PEDRO NEL SANABRIA VARELAS  
C.C. 80.267.197  
CONTADOR (E)  
T.P.N° 41359-T

MINISTERIO DE CULTURA

NIT 830.034.348




MINISTERIO DE CULTURA


ESTADO DE RESULTADOS

DEL 01 DE ENERO AL 31 DE DICIEMBRE DE 2022 COMPARATIVO 2021

(Cifras en pesos Colombianos)

Código	Conceptos	Periodo Actual 2022-12-31	Periodo Anterior 2021-12-31
		\$	\$
	<b>INGRESOS OPERACIONALES</b>	<b>544.714.170.094,25</b>	<b>446.715.656.590,54</b>
4.1	Ingresos Fiscales	63.781.742.578,81	10.524.247.623,00
4.2	Venta de bienes	0,00	0,00
4.4	Transferencias y Subvenciones	2.444.527.579,52	354.980.981,47
4.7	Operaciones Interinstitucionales (Recibidas)	478.487.899.935,92	435.836.427.986,07
	<b>GASTOS OPERACIONALES</b>	<b>418.676.013.307,99</b>	<b>414.607.821.886,76</b>
5.1	De Administración y Operación	284.661.158.648,22	236.604.793.427,68
5.3	Deterioro, Depreciación, Provisiones, Amortizaciones	6.405.087.186,06	5.633.755.147,69
5.4	Transferencias y Subvenciones	110.047.192.039,30	148.539.942.617,32
5.5	Gasto Público Social	10.958.321.797,94	20.367.474.529,94
5.7	Operaciones Interinstitucionales (Giradas)	6.604.253.636,47	3.461.856.164,13
	<b>EXCEDENTE OPERACIONAL</b>	<b>126.038.156.786,26</b>	<b>32.107.834.703,78</b>
	<b>OTROS INGRESOS</b>	<b>6.493.522.024,76</b>	<b>2.564.754.529,50</b>
4.8	Otros Ingresos.	6.493.522.024,76	2.564.754.529,50
	<b>SALDO NETO DE CONSOLIDACION EN CUENTAS DE RESULTADO</b>	<b>132.531.678.811,02</b>	<b>34.672.589.233,28</b>
	<b>OTROS GASTOS.</b>	<b>1.391.704.523,62</b>	<b>4.515.408,00</b>
5.8	Otros Gastos.	1.391.704.523,62	4.515.408,00
	<b>EXCEDENTE O DEFICIT DEL EJERCICIO</b>	<b>131.139.974.287,40</b>	<b>34.668.073.825,28</b>

  
 PATRICIA ELIA ARIZA FLOREZ  
 C.C.20.326.319  
 REPRESENTANTE LEGAL  
 MINISTRA DE CULTURA


  
 PEDRO NEL SANABRIA VARGAS  
 C.C. 80.267.197  
 CONTADOR ( E )  
 T.P.N° 41359-T

MINISTERIO DE CULTURA  
NIT 830.034.348  
ESTADO DE RESULTADOS  
DEL 01 DE ENERO AL 31 DE DICIEMBRE DE 2022 COMPARATIVO 2021  
(Cifras en pesos Colombianos)

MINISTERIO DE CULTURA

Codigo	Conceptos	Periodo Actual 31/12/2022 \$	Periodo Anterior 31/12/2021 \$
	<b>INGRESOS OPERACIONALES</b>	<b>544.714.170.094,25</b>	<b>446.715.656.590,54</b>
4.1	Ingresos Fiscales	<b>63.781.742.578,81</b>	<b>10.524.247.623,00</b>
4.1.10	No Tributarios	3.568.470.975,40	4.677.564.755,00
4.1.15	Rentas Parafiscales	60.213.271.603,41	5.846.682.868,00
4.4	Transferencias y Subvenciones	<b>2.444.527.579,52</b>	<b>354.980.981,47</b>
4.4.13	Sistema General de Regalias	153.389.686,52	230.406.963,47
4.4.28	Otras Transferencias	2.291.137.893,00	124.574.018,00
4.7	Operaciones InterInstitucionales (Recibidas)	<b>478.487.899.935,92</b>	<b>435.836.427.986,07</b>
4.7.05	Fondos Recibidos	470.992.152.182,92	430.714.208.904,83
4.7.22	Operaciones Sin Flujo De Efectivo	7.495.747.753,00	5.122.219.081,24
	<b>GASTOS</b>	<b>418.676.013.307,99</b>	<b>414.607.821.886,76</b>
5.1	De Administración y Operación	<b>284.661.158.648,22</b>	<b>236.604.793.427,68</b>
5.1.01	Sueldos y Salarios	17.697.427.546,00	16.926.786.199,00
5.1.03	Contribuciones Efectivas	4.356.121.371,00	4.160.005.370,98
5.1.04	Aportes Sobre La Nómina	926.092.000,00	830.501.700,00
5.1.07	Prestaciones Sociales	6.338.224.241,00	6.910.315.424,00
5.1.08	Gastos de Personal Diversos	61.299.278,34	379.976.901,67
5.1.11	Generales	254.182.077.816,88	206.082.591.042,03
5.1.20	Impuestos, Contribuciones y Tasas	1.099.916.395,00	1.314.616.790,00
5.3	Deterioro , Depreciaciones, Amortizaciones ,Provisiones.	<b>6.405.087.186,06</b>	<b>5.633.755.147,69</b>
5.3.47	Deterioro de Cuentas por Cobrar	861.573.516,90	0,00
5.3.60	Depreciaciones De Propiedades, Planta Y Equipo	1.940.318.242,96	3.562.622.141,94
5.3.65	Depreciacion de Restauraciones de Bienes históricos y Culturales	106.958.938,80	201.585.528,55
5.3.66	Amortización de Activos Intangibles	617.023.441,40	684.791.466,20
5.3.68	Provisiones Litigios y Demandas	2.879.213.046,00	1.184.756.011,00
5.4	Transferencias y Subvenciones	<b>110.047.192.039,30</b>	<b>148.539.942.617,32</b>
5.4.23	Otras Transferencias	45.155.253.765,80	55.340.486.641,35
5.4.24	Subvenciones	64.891.938.273,50	93.199.455.975,97
5.5	Gasto Público Social	<b>10.958.321.797,94</b>	<b>20.367.474.529,94</b>
5.5.06	Cultura	10.958.321.797,94	20.367.474.529,94
5.7	Operaciones Interinstitucionales (Giradas)	<b>6.604.253.636,47</b>	<b>3.461.856.164,13</b>
5.7.20	Operaciones de Enlace	6.604.253.636,47	3.460.803.394,13
5.7.22	Operaciones sin flujo de efectivo	0,00	1.052.770,00
	<b>EXEDENTE OPERACIONAL</b>	<b>126.038.156.786,26</b>	<b>32.107.834.703,78</b>
	<b>OTROS INGRESOS</b>	<b>6.493.522.024,76</b>	<b>2.564.754.529,50</b>
4.2	Venta de bienes	0,00	0,00
4.2.10	Bienes Comercializados	0,00	0,00
4.8	Otros Ingresos Ordinarios	<b>6.493.522.024,76</b>	<b>2.564.754.529,50</b>
4.8.02	Financieros	2.733.801.122,19	1.072.879.193,45
4.8.08	Otros Ingresos Diversos	3.759.720.902,57	1.491.875.336,05
	<b>SALDO NETO DE CONSOLIDACION EN CUENTAS DE RESULTADO</b>	<b>132.531.678.811,02</b>	<b>34.672.589.233,28</b>
5.8	OTROS GASTOS.	<b>1.391.704.523,62</b>	<b>4.515.408,00</b>
5.8.90	Gastos Diversos	1.391.704.523,62	4.515.408,00
	<b>EXCEDENTE O DEFICIT DEL EJERCICIO</b>	<b>131.139.974.287,40</b>	<b>34.668.073.825,28</b>

  
PATRICIA ELIA ARIZA FLOREZ  
C.C.20.326.319  
REPRESENTANTE LEGAL  
MINISTRA DE CULTURA

  
PEDRO NEL SANABRIA VARGAS  
C.C.80.267.197  
CONTADOR (E)  
T.P.N° 41359-T

MINISTERIO DE CULTURA  
 NIT 830.034.348-5  
 ESTADO DE CAMBIOS DEL PATRIMONIO  
 AL 31 DE DICIEMBRE DE 2022  
 (Cifras en pesos)




MINISTERIO DE CULTURA

SALDO DEL PATRIMONIO A DICIEMBRE 31 DE 2021	934.407.561.102,93
VARIACIONES PATRIMONIALES DURANTE EL PERIODO	131.304.229.075,74
SALDO DEL PATRIMONIO A DICIEMBRE 31 DE 2022	1.065.711.790.178,67

DETALLE DE LAS VARIACIONES PATRIMONIALES

	AÑO 2022	AÑO 2021	
<b>INCREMENTOS:</b>			131.304.229.075,74
31-Patrimonio de las Entidades de Gobierno	0,00	0,00	0,00
3105-Capital Fiscal	772.379.097.048,80	772.379.097.048,80	0,00
3109-Resultado de Ejercicios Anteriores	162.192.718.842,47	127.360.390.228,85	34.832.328.613,62
3110-Resultado del Ejercicio	131.139.974.287,40	34.668.073.825,28	96.471.900.462,12
<b>DISMINUCIONES:</b>			0,00
31-Patrimonio de las Entidades de Gobierno	0,00	0,00	
3105-Capital Fiscal	0,00	0,00	
3109-Resultado de Ejercicios Anteriores	0,00	0,00	
3110-Resultado del Ejercicio	0,00	0,00	
<b>PARTIDAS SIN MOVIMIENTO:</b>			
<b>VARIACION PATRIMONIAL</b>			131.304.229.075,74

  
 PATRICIA ELIA ARIZA FLOREZ  
 C.C.20.326.319  
 REPRESENTANTE LEGAL  
 MINISTRA DE CULTURA

  
 PEDRO NEL SANABRIA VARGAS  
 C.C 80.267.197  
 CONTADOR ( E )  
 T.P.N° 41359-T